

ENDEKS

## İNŞAAT MALZEMELERİ SANAYİ ENDEKSLERİ



# İNŞAAT MALZEMELERİ SANAYİ ENDEKSLERİ

SAYI-43 HAZİRAN 2018

## ANA ENDEKS

### İNŞAAT MALZEMELERİ SANAYİ **BİLEŞİK** ENDEKSİ

İnşaat malzemeleri sanayinde ölçülen faaliyet, güven ve beklentilerin bileşimi ile oluşturulan ve sanayinin genel durumunu ortaya koyan endekstir.

## ALT ENDEKSLER

### İNŞAAT MALZEMELERİ SANAYİ **FAALİYET** ENDEKSİ

İnşaat malzemeleri sanayinde sürdürülen faaliyetlerin seviyesini içinde bulunan ay itibariyle tespit eden ve ortaya koyan endekstir.

### İNŞAAT MALZEMELERİ SANAYİ **GÜVEN** ENDEKSİ

İnşaat malzemeleri sanayinde faaliyet gösteren firmaların ekonomi ve sektöre yönelik duydukları güven seviyesini tespit eden ve ortaya koyan endekstir.

### İNŞAAT MALZEMELERİ SANAYİ **BEKLENTİ** ENDEKSİ

İnşaat malzemeleri sanayinde faaliyetlerin önümüzdeki üç aylık dönemde hangi seviyede olacağına ilişkin beklentileri tespit eden ve ortaya koyan endekstir.

ENDEKS

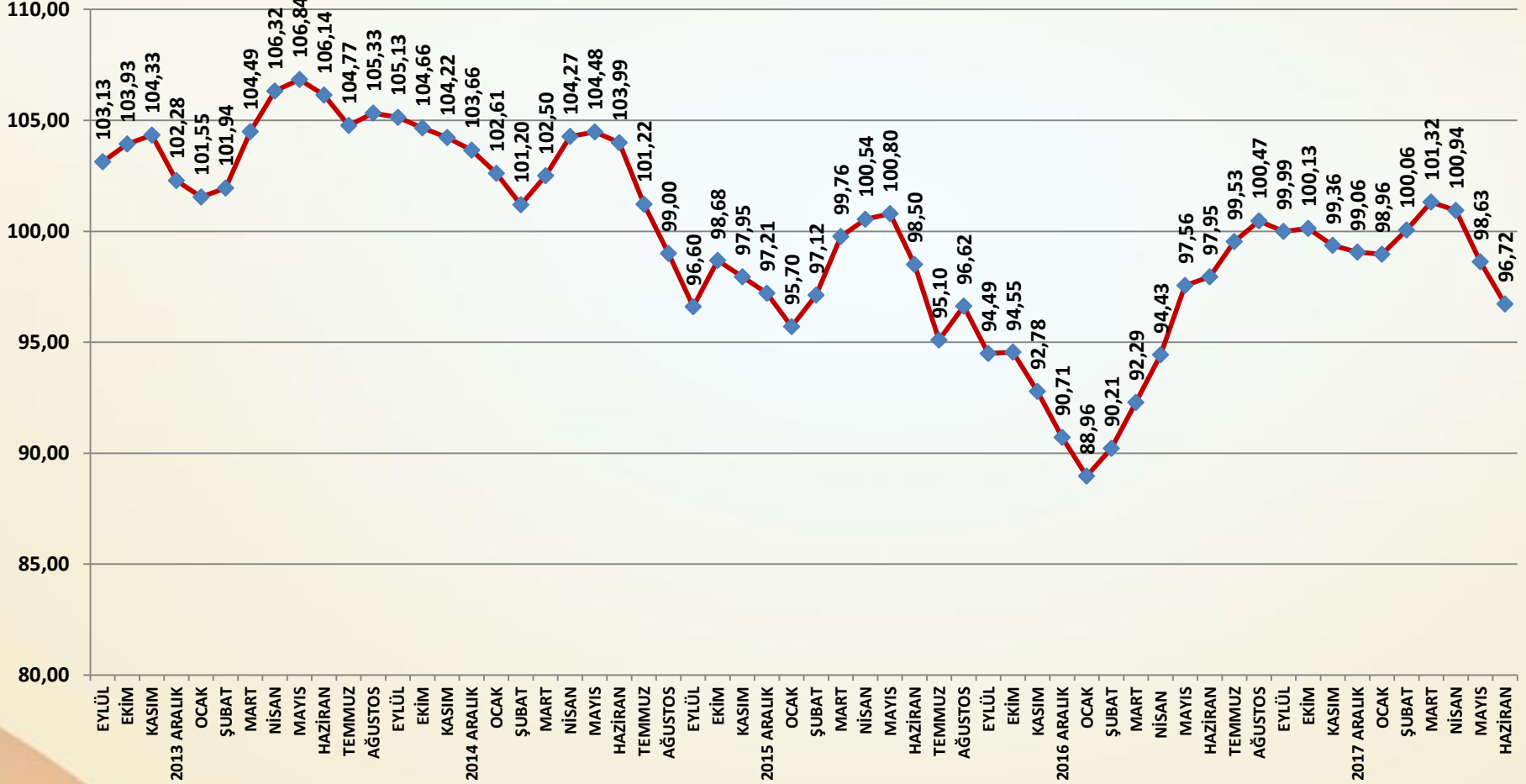
## İNŞAAT MALZEMELERİ SANAYİ ENDEKSLERİ



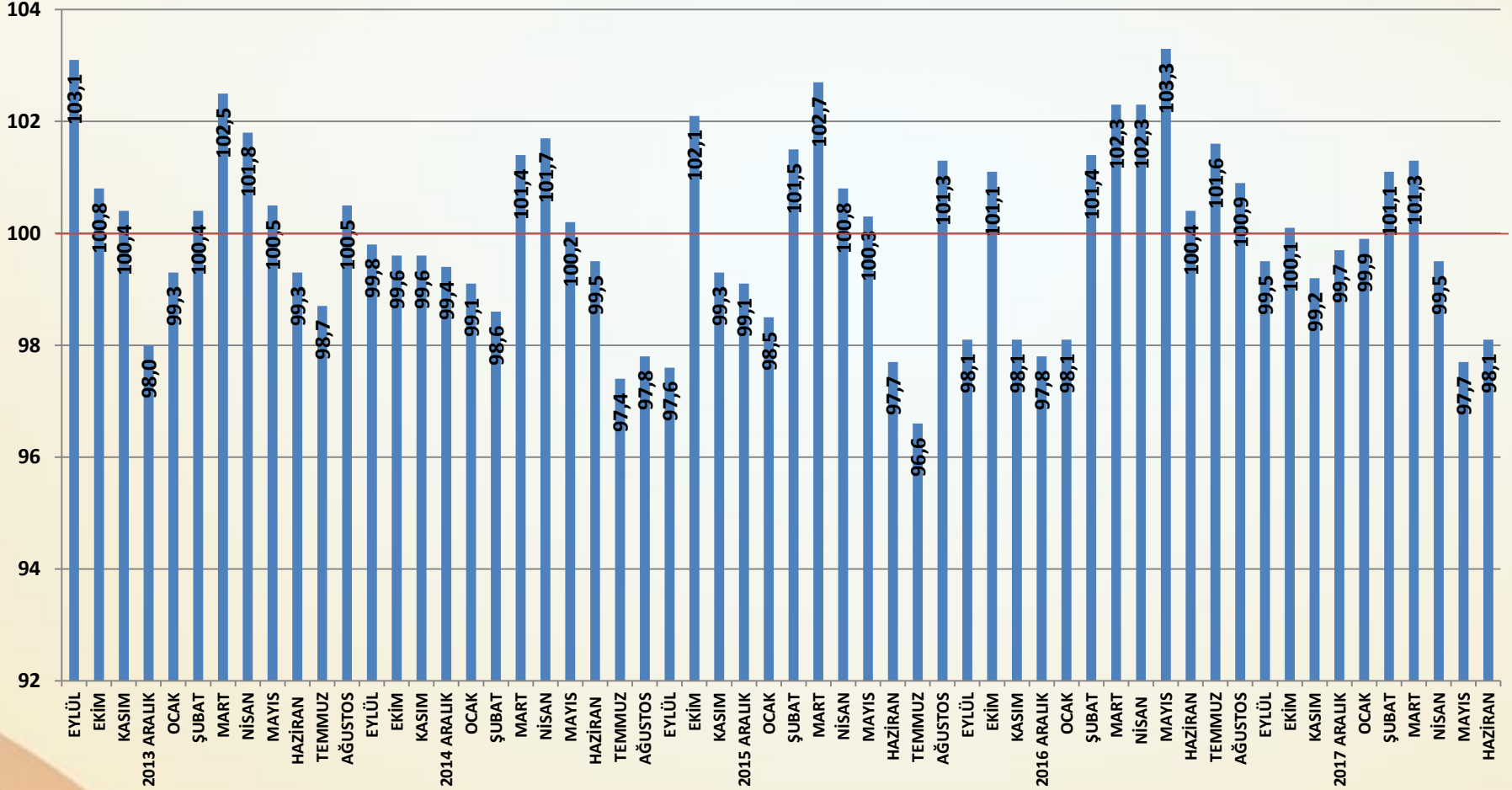
İNŞAAT MALZEMELERİ  
SANAYİ ENDEKSLERİ  
SAYI-43 HAZİRAN 2018

İNŞAAT MALZEMELERİ  
SANAYİ BİLEŞİK ENDEKSİ

BİLEŞİK ENDEKS AĞUSTOS 2013=100



## AYLIK BİLEŞİK ENDEKS PUANI



## Bileşik Endeks Değerlendirme

- ❑ İnşaat Malzemeleri Sanayi Bileşik Endeksi Haziran ayında 1,91 puan daha düşerek 96,72 puan olarak gerçekleşmiştir. Böylece Bileşik Endeks seçim kararı alındığı tarihten sonra üç ay içinde 4,60 puan gerilemiştir. Bileşik Endeks'i oluşturan alt endekslerden Faaliyet Endeksi'ndeki kuvvetli gerileme belirleyici bir etken olmuştur. Bileşik Endeks 100 puanın altında kalmıştır.
- ❑ Faaliyetlerde önemli oranda bir gerileme ortaya çıkmıştır. İç satışlar, üretim, ihracat ve cirolarda ciddi düşüşler yaşanmıştır. Ramazan ayı ve bayram da faaliyetleri sınırlayan diğer etkenler olmuştur.
- ❑ Güven Endeksi Haziran ayında sınırlı ölçüde gerilemiştir. Faaliyetlerdeki keskin düşüşe rağmen seçimin yarattığı belirsizliklerin ortadan kalkması ile güven kaybı daha sınırlı yaşanmıştır.
- ❑ Beklentilerde de Haziran ayındaki gerileme oldukça sınırlı gerçekleşmiştir. Ancak özellikle alınan yurtiçi siparişlerdeki keskin düşüşün sürmesi en olumsuz gelişme olmuştur.
- ❑ Faaliyetler ile güven ve beklentilerde yeniden iyileşme ekonomide uygulanacak politikalara ve alınacak diğer tedbirlere bağlı olacaktır. Özellikle mali göstergelerde yaşanan bozulmaların iyileştirilmesi önem ve öncelik taşıyacaktır.

ENDEKS

## İNŞAAT MALZEMELERİ SANAYİ ENDEKSLERİ

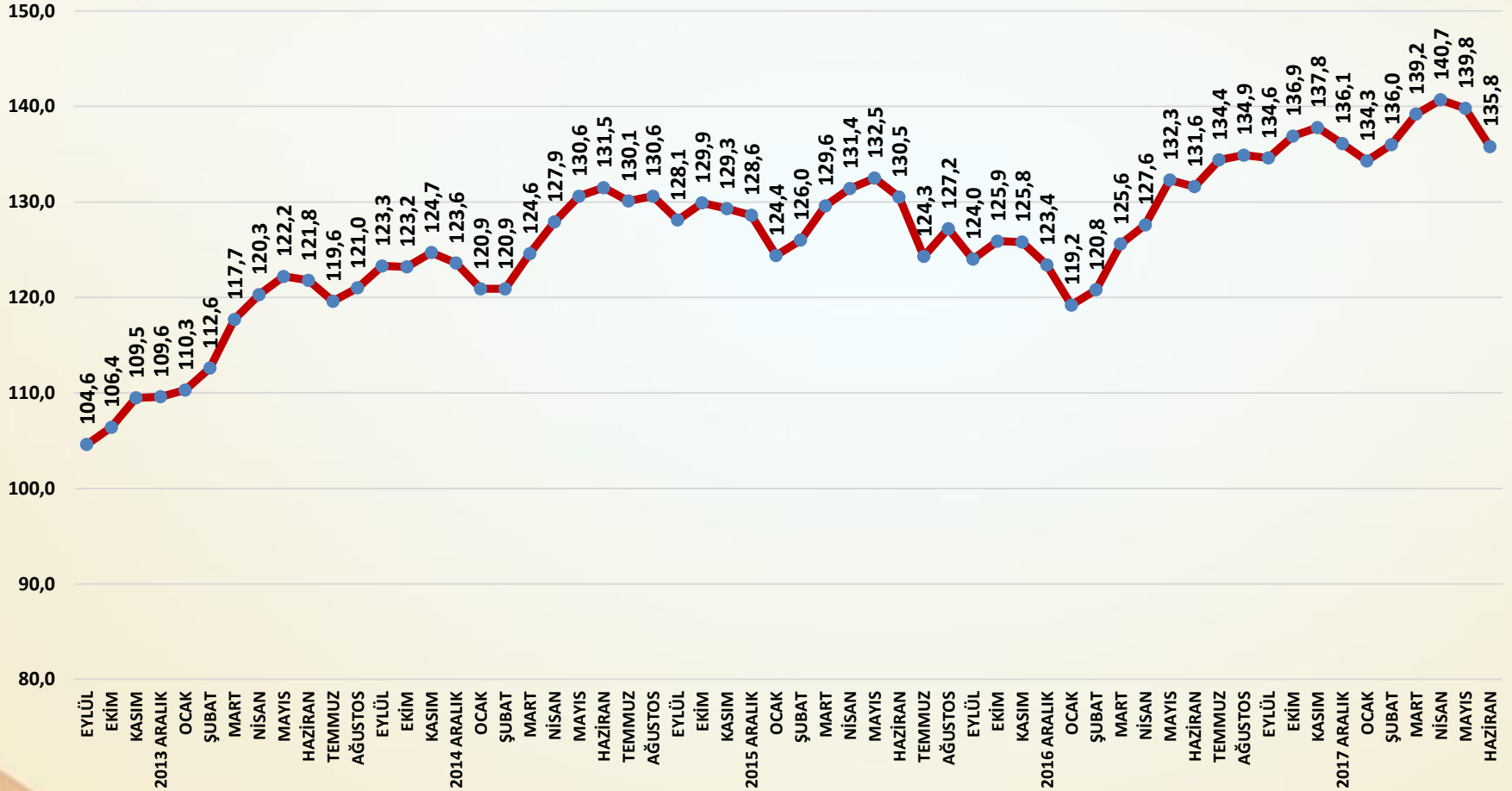


## İNŞAAT MALZEMELERİ SANAYİ ENDEKSLERİ

SAYI-43 HAZİRAN 2018

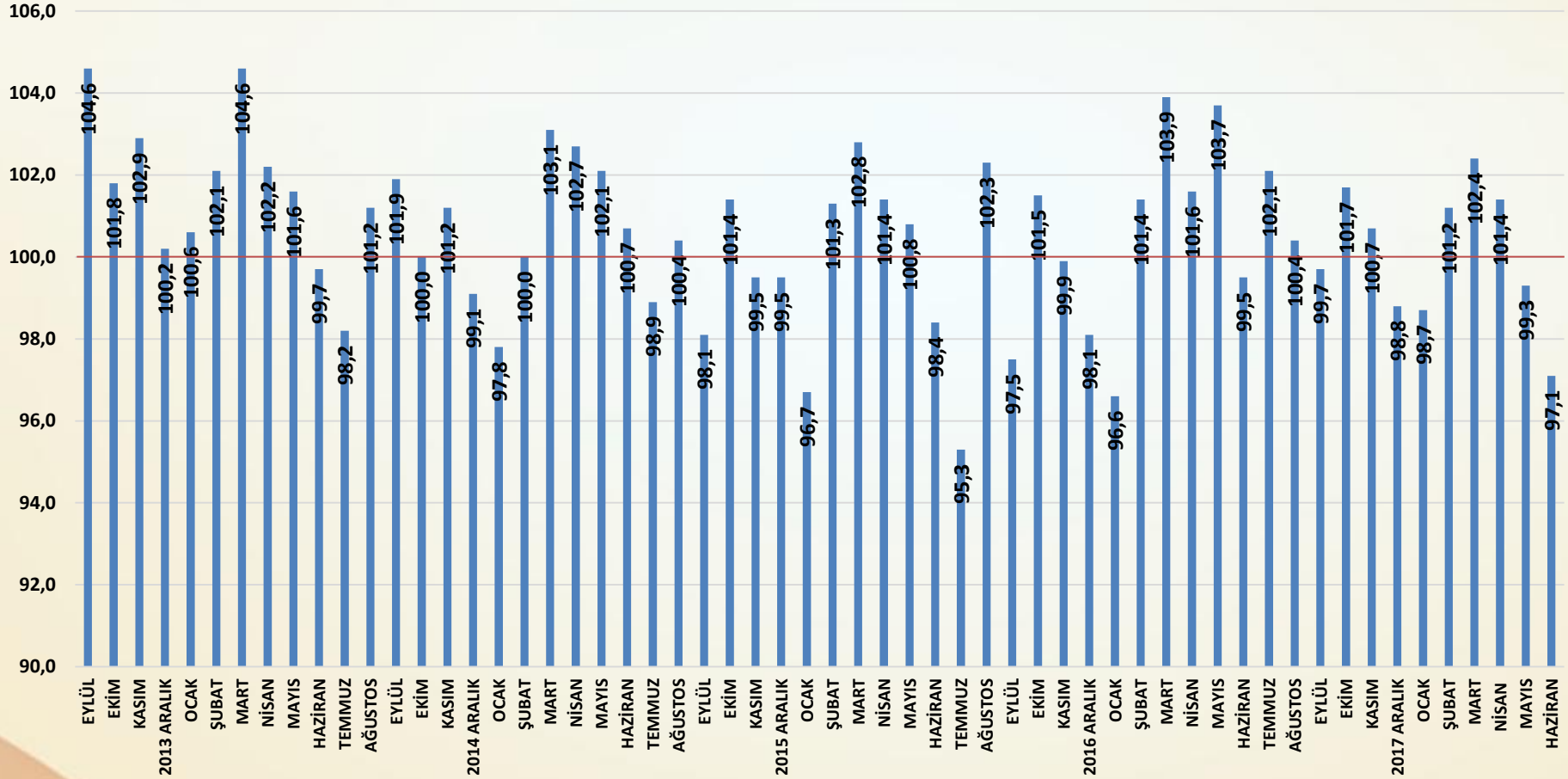
## İNŞAAT MALZEMELERİ SANAYİ FAALİYET ENDEKSİ

FAALİYET ENDEKSİ AĞUSTOS 2013=100





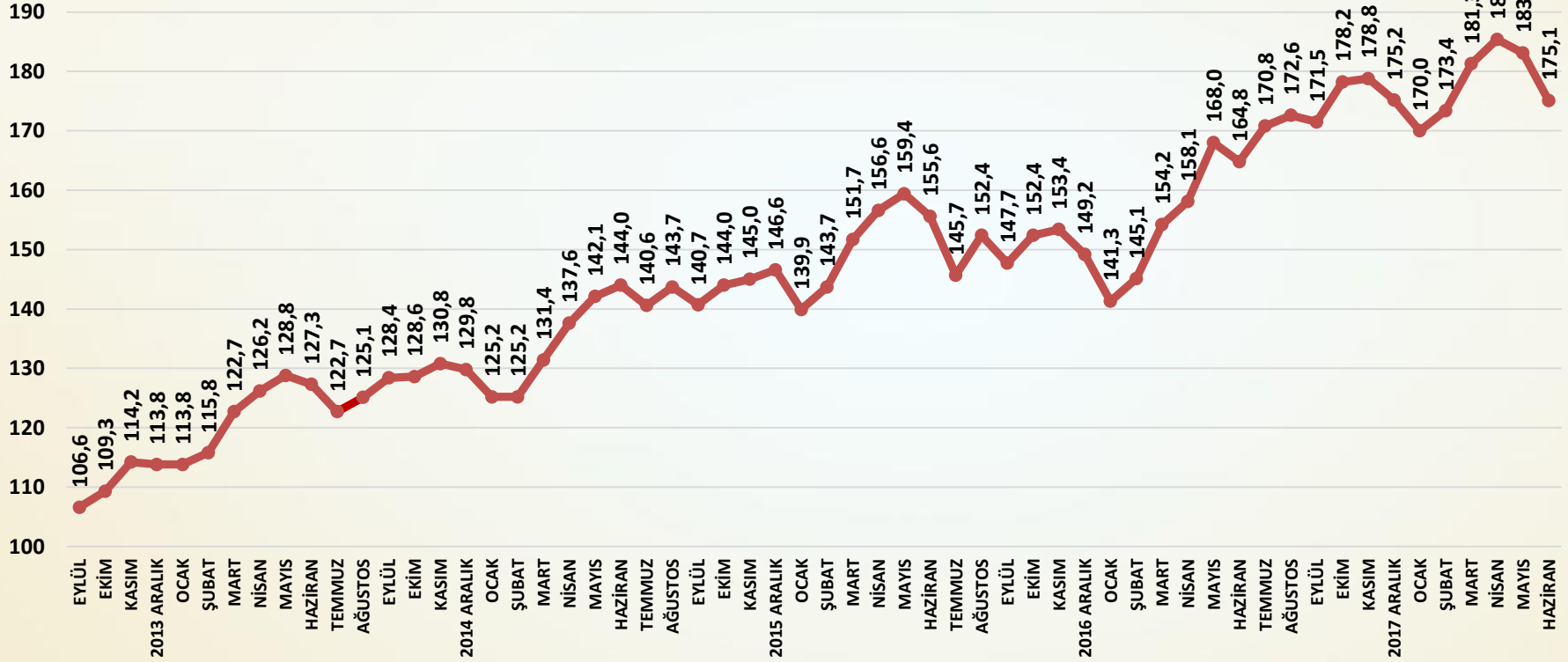
AYLIK FAALİYET ENDEKSİ PUANLARI



## Faaliyet Endeksi Değerlendirme

- İnşaat malzemeleri sanayisinde faaliyetler Haziran ayında bir önceki aya göre önemli ölçüde gerilemiştir. Ramazan ayı geleneksel etkisi, bayram ile birlikte çalışma gün sayısının azalması ve en önemlisi erken seçimlerin yarattığı belirsizlikler inşaat ve inşaat malzemesi sanayi faaliyetlerini olumsuz etkilemiştir. Mali göstergelerdeki sert hareketler de olumsuz etki yaratmıştır.
- Faaliyet Endeksi Haziran ayında bir önceki aya göre 4,0 puan düşmüştür. Uzun süredir böyle yüksek bir aylık düşüş yaşanmamıştır. Tüm faaliyetlerde hissedilir düşüşler ortaya çıkmıştır.
- Yurtiçi satışlar Haziran ayında sert bir düşüş göstermiştir.
- İhracat uzun süre sonra Haziran ayında bir önceki aya göre gerilemiştir.
- Çalışma gün sayısının azalması ile üretim de gerilemiştir.
- Cirolar Haziran ayında iç ve dış satışlardaki düşüşlere bağlı olarak gerilemiştir.
- Yurtdışı satış fiyatlarının kademeli artışı sürmüştür.
- Yılın ikinci yarısında faaliyetleri yeni ekonomi politikaları ile piyasalardaki güven ve beklentiler belirleyecektir.

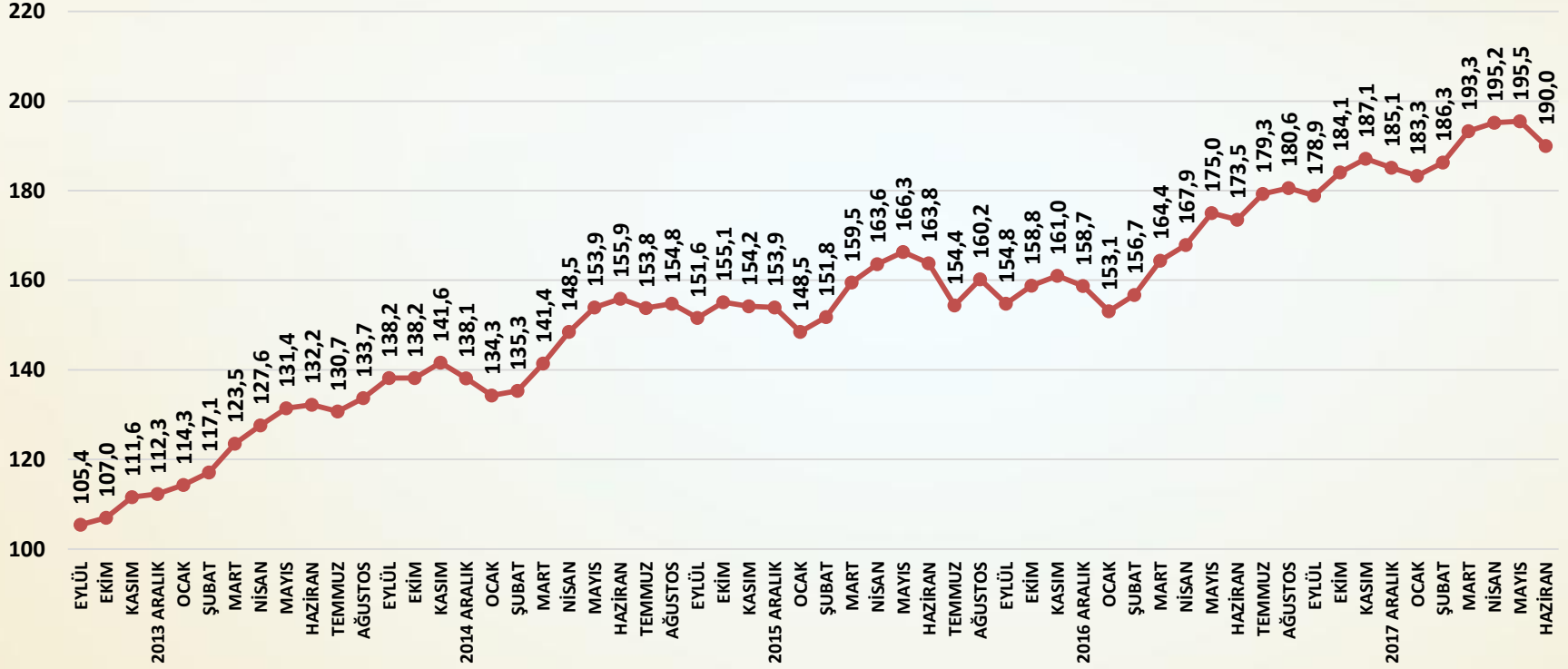
## YURTIÇİ SATIŞ ENDEKSİ AĞUSTOS 2013=100



**SORU:** Bu ay yurtiçinde satışlarınız bir önceki aya göre nasıl değişti?

Yurtiçi satışlarda Haziran ayında bir önceki aya göre keskin bir düşüş yaşanmıştır.

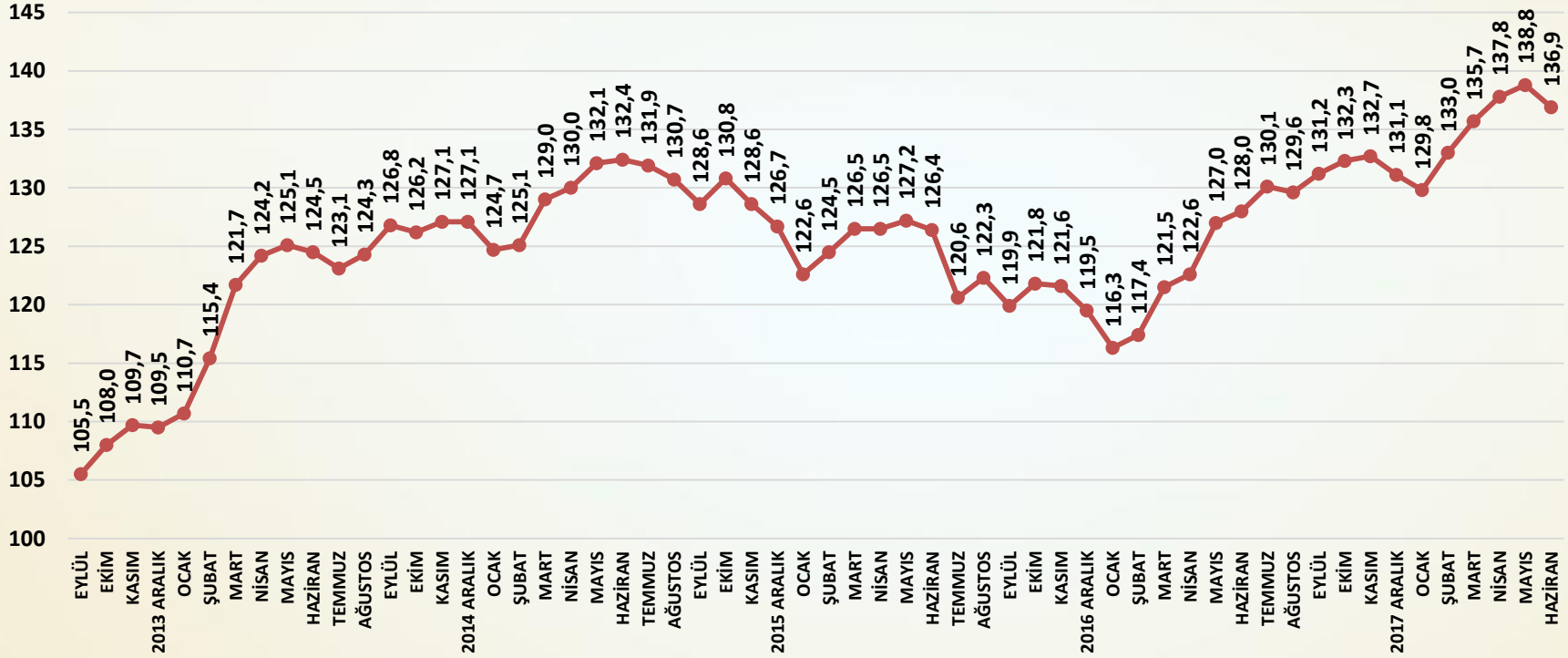
## ÜRETİM ENDEKSİ AĞUSTOS 2013=100



**SORU:** Bu ay üretiminiz bir önceki aya göre nasıl değişti?

Haziran ayında bir önceki aya göre üretimde kuvvetli bir gerileme gerçekleşmiştir.

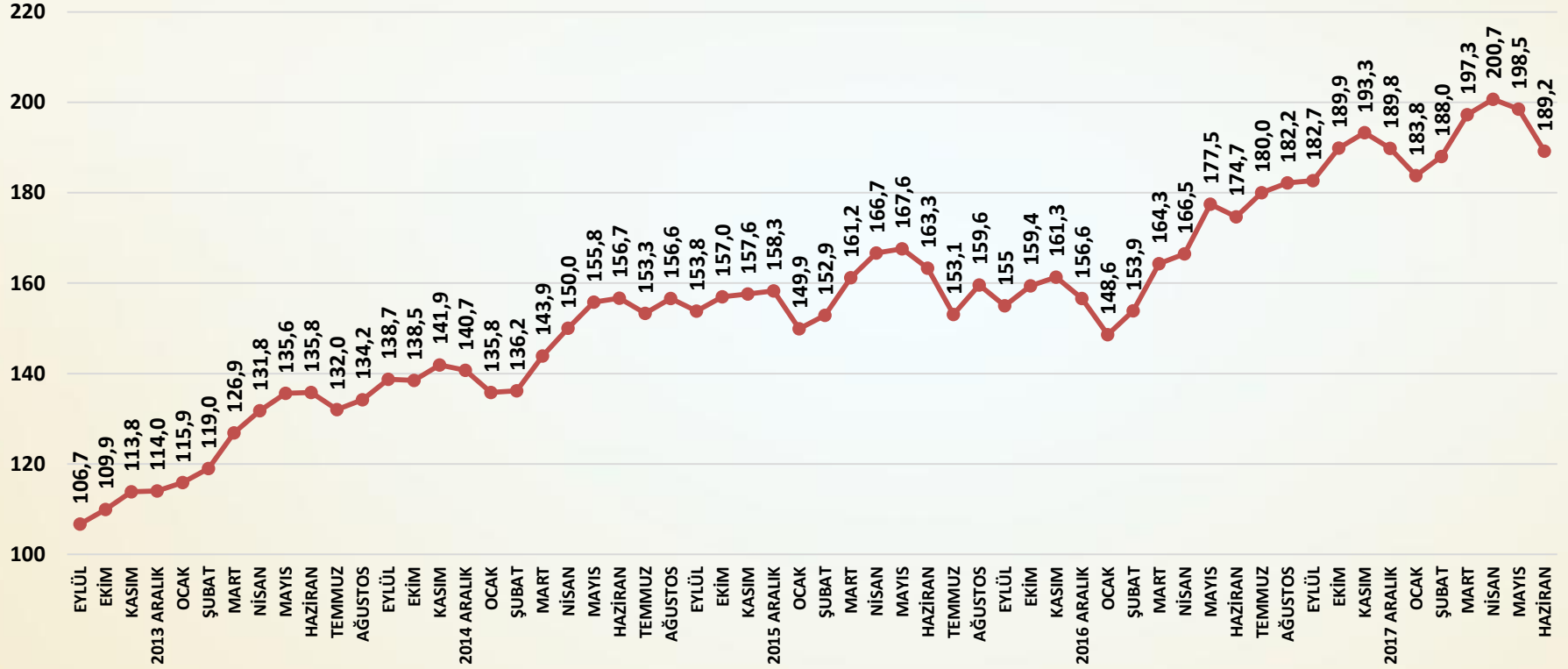
## İHRACAT ENDEKSİ AĞUSTOS 2013=100



**SORU:** Bu ay ihracatınız bir önceki aya göre nasıl değişti?

İhracattaki kademeli ve istikrarlı artış Haziran ayında tersine dönmüştür.

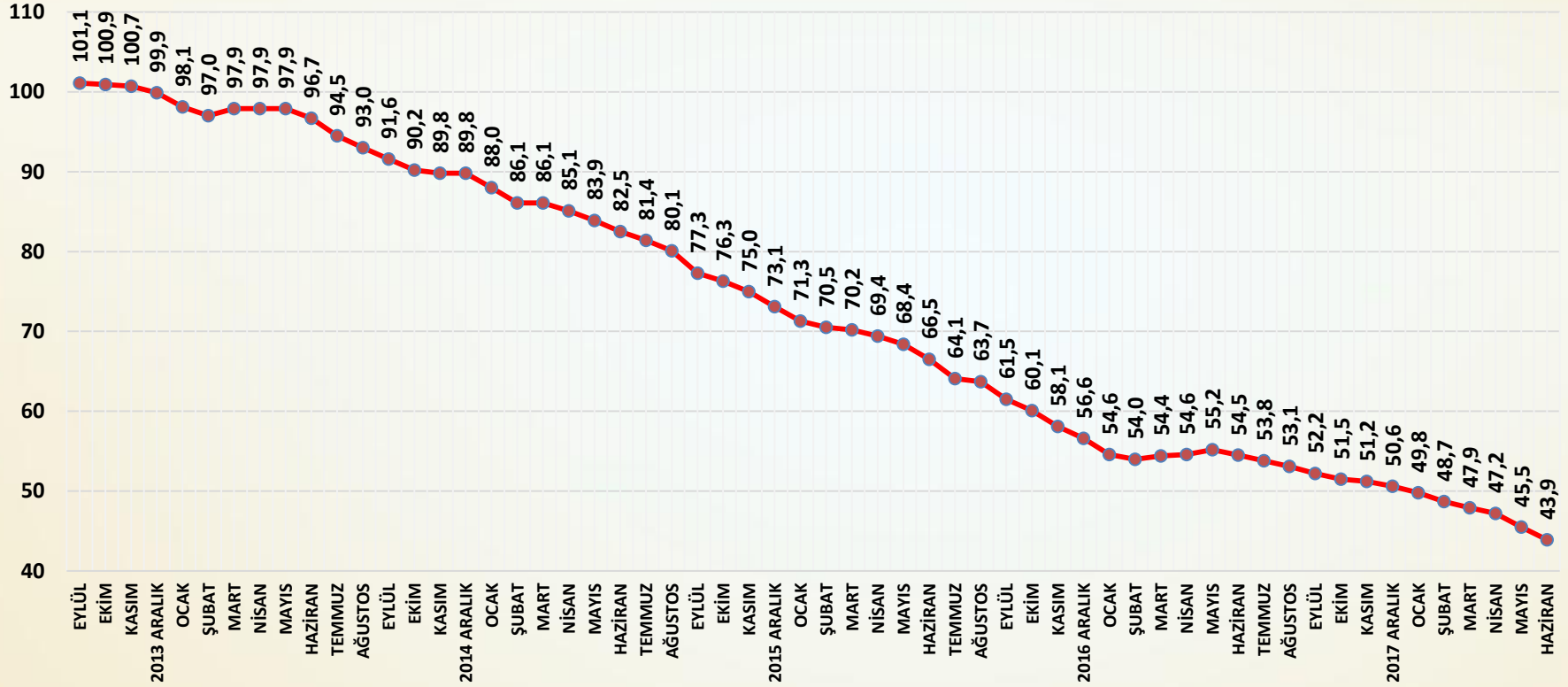
ÇİRO ENDEKSİ AĞUSTOS 2013=100



**SORU:** Bu ay satış cironuz bir önceki aya göre nasıl değişti?

Haziran ayında cirolarda kuvvetli bir gerileme yaşanmıştır.

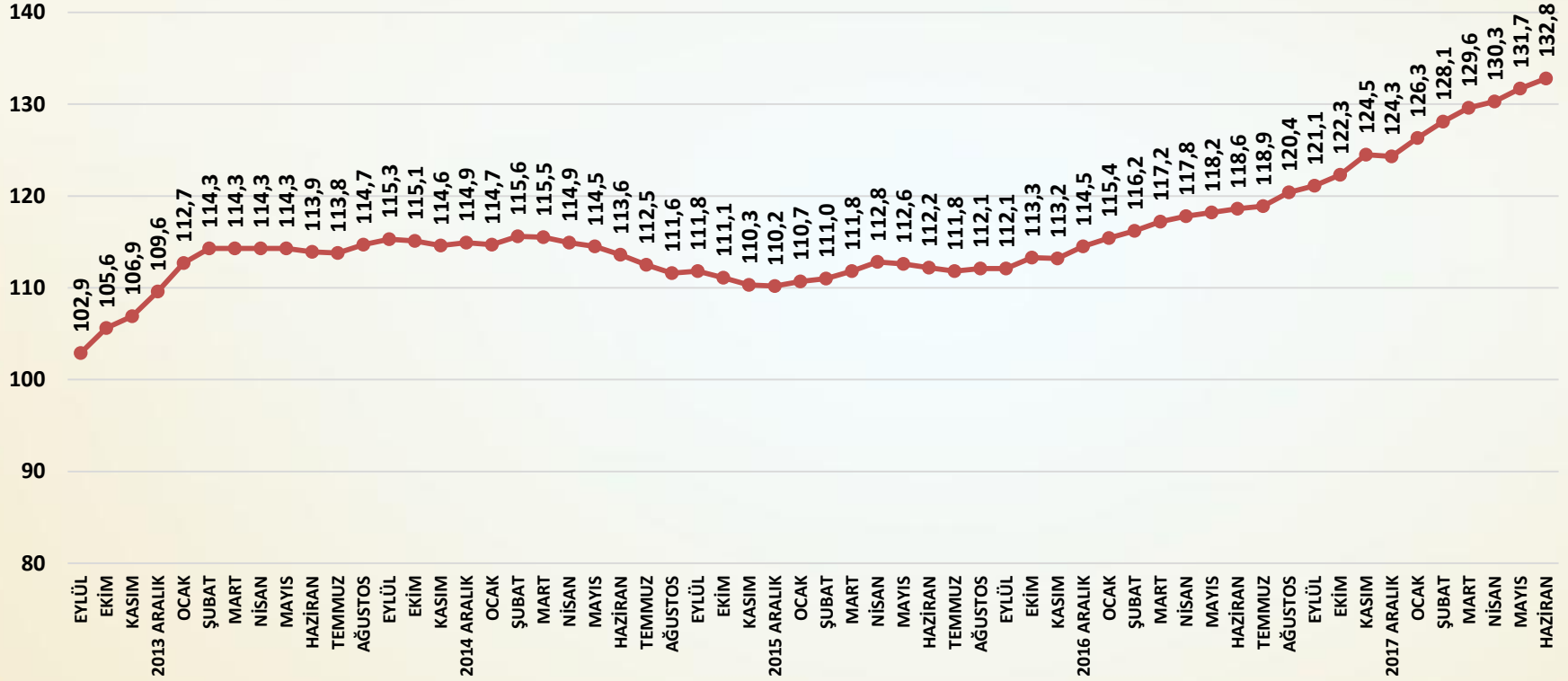
TAHSİLAT HIZI ENDEKSİ 2013 AĞUSTOS=100



**Soru;** Bu ay tahsilat hızınız bir önceki aya göre nasıl değişti?

Tahsilat hızı Haziran ayında kademeli ve istikrarlı gerilemesine devam etmiştir.

## YURTDIŞI SATIŞ FİYATLARI ENDEKSİ AĞUSTOS 2013 =100



**Soru;** Bu ay yurtdışı satış fiyatlarınız bir önceki aya göre nasıl değişti?

Yurtdışı satış fiyatları artışı Haziran ayında artışını sürdürmüştür.



ENDEKS

## İNŞAAT MALZEMELERİ SANAYİ ENDEKSLERİ

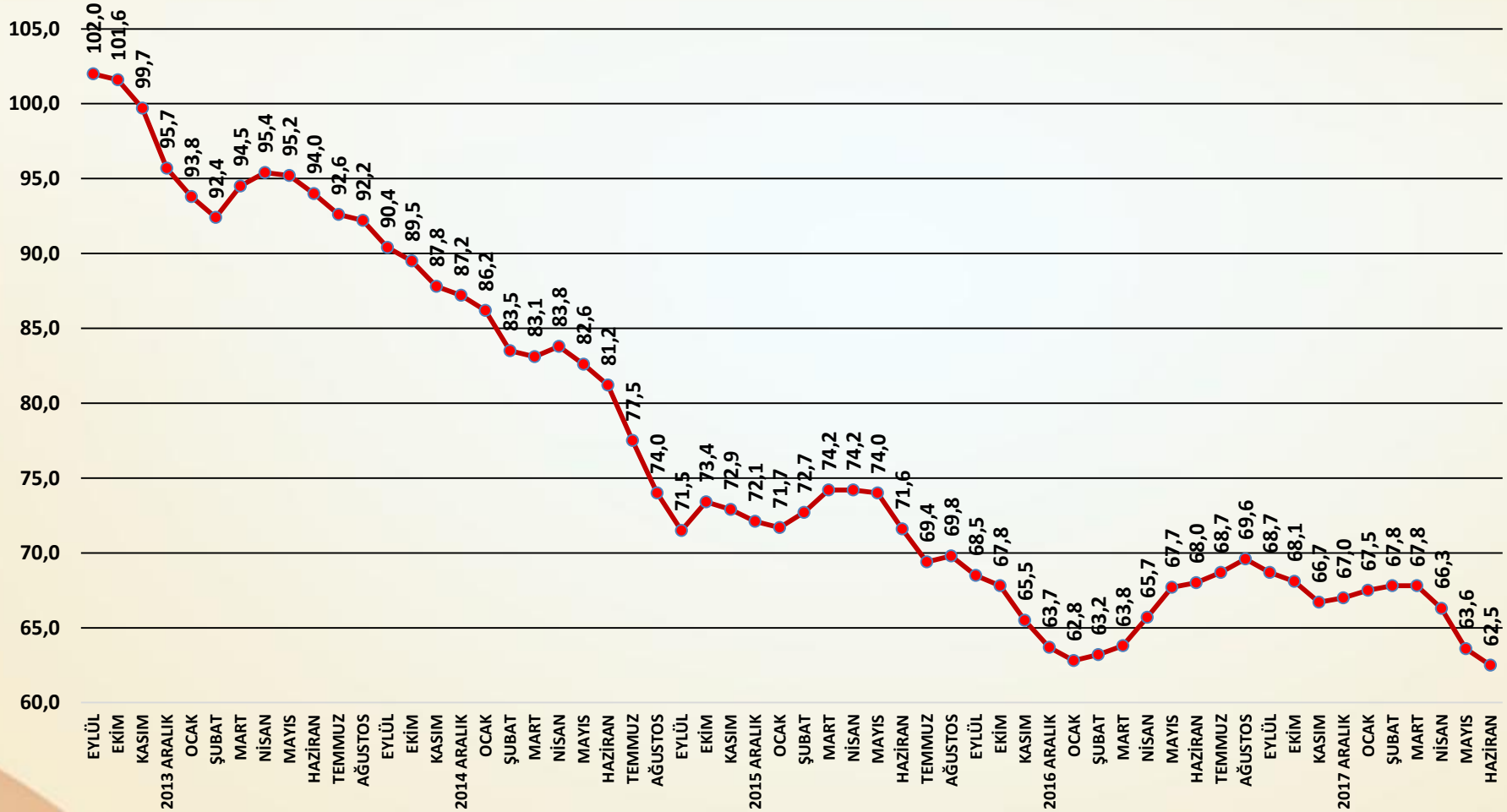


## İNŞAAT MALZEMELERİ SANAYİ ENDEKSLERİ

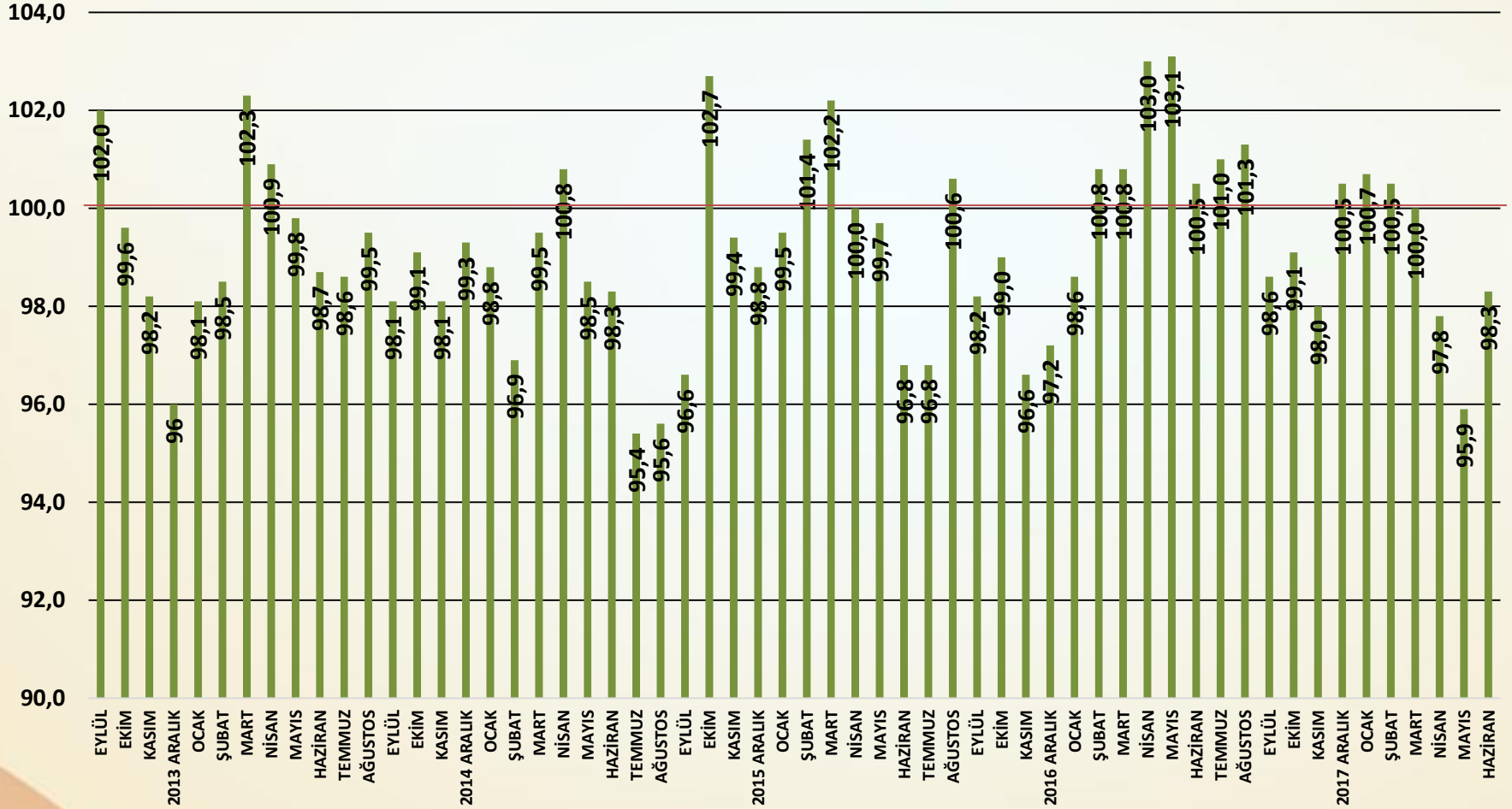
SAYI-43 HAZİRAN 2018

## İNŞAAT MALZEMELERİ SANAYİ GÜVEN ENDEKSİ

GÜVEN ENDEKSİ AĞUSTOS 2013=100



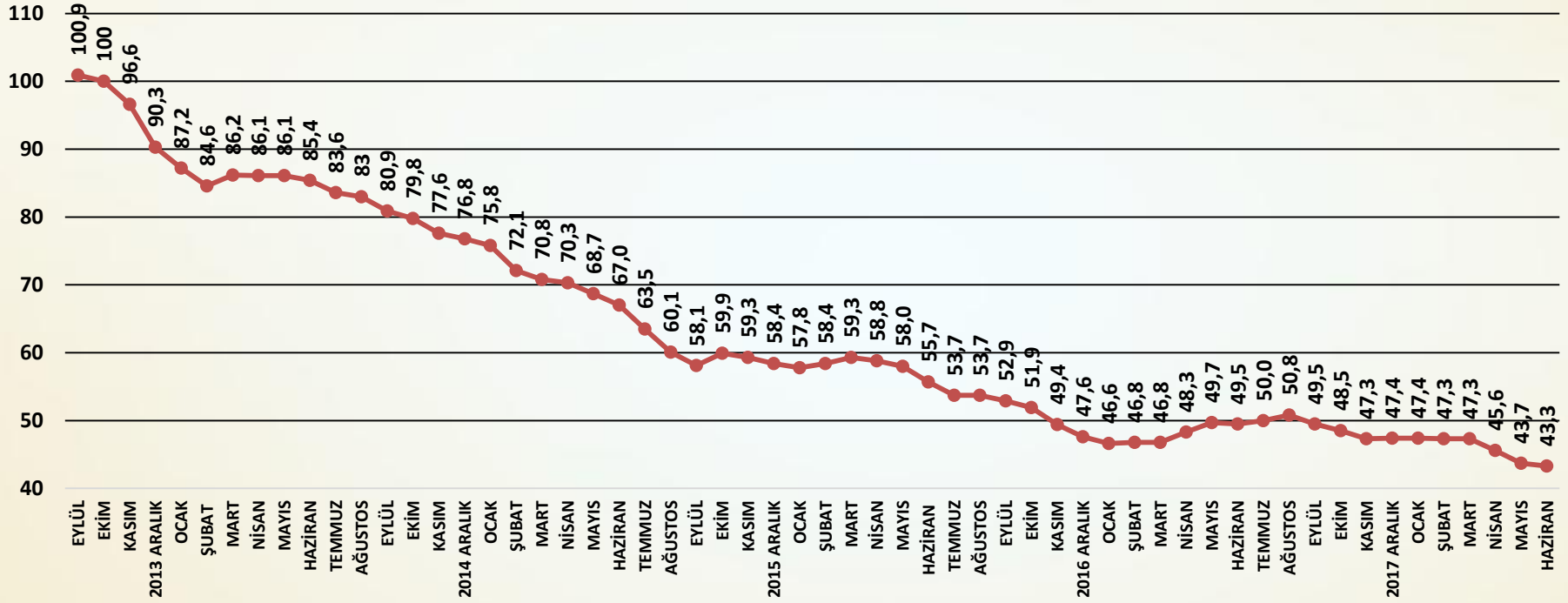
AYLIK GÜVEN ENDEKSİ PUANLARI



## Güven Endeksi Değerlendirme

- ❑ Güven Endeksi'nde Haziran ayında gerileme yavaşlayarak sürmüştür. Güven Endeksi'ndeki bu gerilemede erken seçimin yarattığı belirsizlikler ve mali piyasalardaki hareketler etkili olmuştur.
- ❑ Haziran ayında faaliyetlerde keskin ve sert düşüşler yaşanması da güven kaybında belirleyici olmuştur. Güven seviyesi bir önceki aya göre 1,1 puan düşmüştür. Haziran ayında güven seviyesi 5,5 puan fark ile geçen yılın Haziran ayı güven seviyesinin de oldukça altına inmiştir.
- ❑ Türkiye ekonomisi, inşaat sektörü ve inşaat malzemeleri sanayisine ilişkin güven kaybı Haziran ayında yavaşlayarak sürmüştür.
- ❑ Yurtiçi pazarlarda da Haziran ayında güven kaybı gerçekleşmiştir.
- ❑ İhracat pazarlarına yönelik güven ise Haziran ayında yeniden artmıştır. Tek artış gösteren güven alanı ihracat pazarları olmuştur.
- ❑ Güven Endeksleri'nde bundan sonraki toparlanma ekonomide atılacak adımlara bağlı olacaktır.

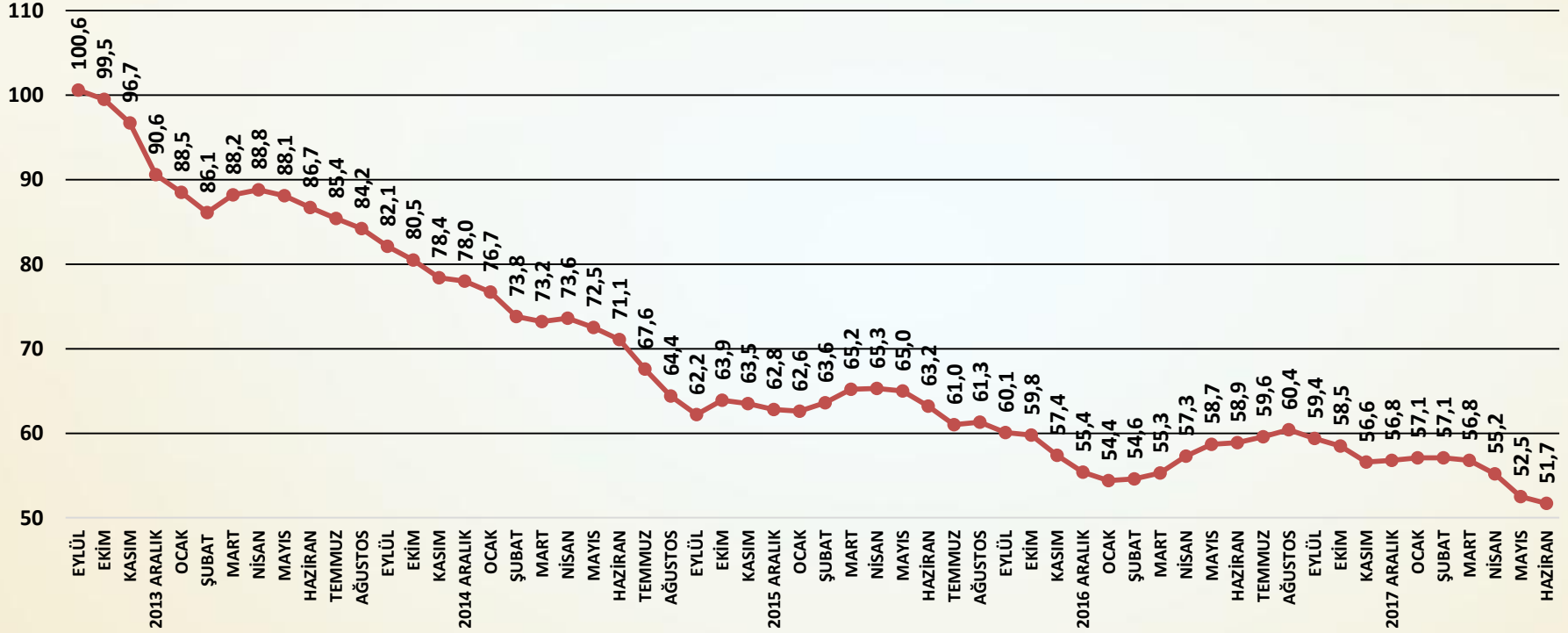
## TÜRKİYE EKONOMİSİ GENEL GİDİŞAT ENDEKSİ AĞUSTOS 2013=100



**SORU:** Bu ay Türkiye ekonomisindeki genel gidişata ilişkin görüşünüz bir önceki aydaki görüşünüze göre nasıl değişti?

Türkiye ekonomisi gidişat endeksinde Nisan ve Mayıs aylarında yaşanan gerileme Haziran ayında da sürmüştür.

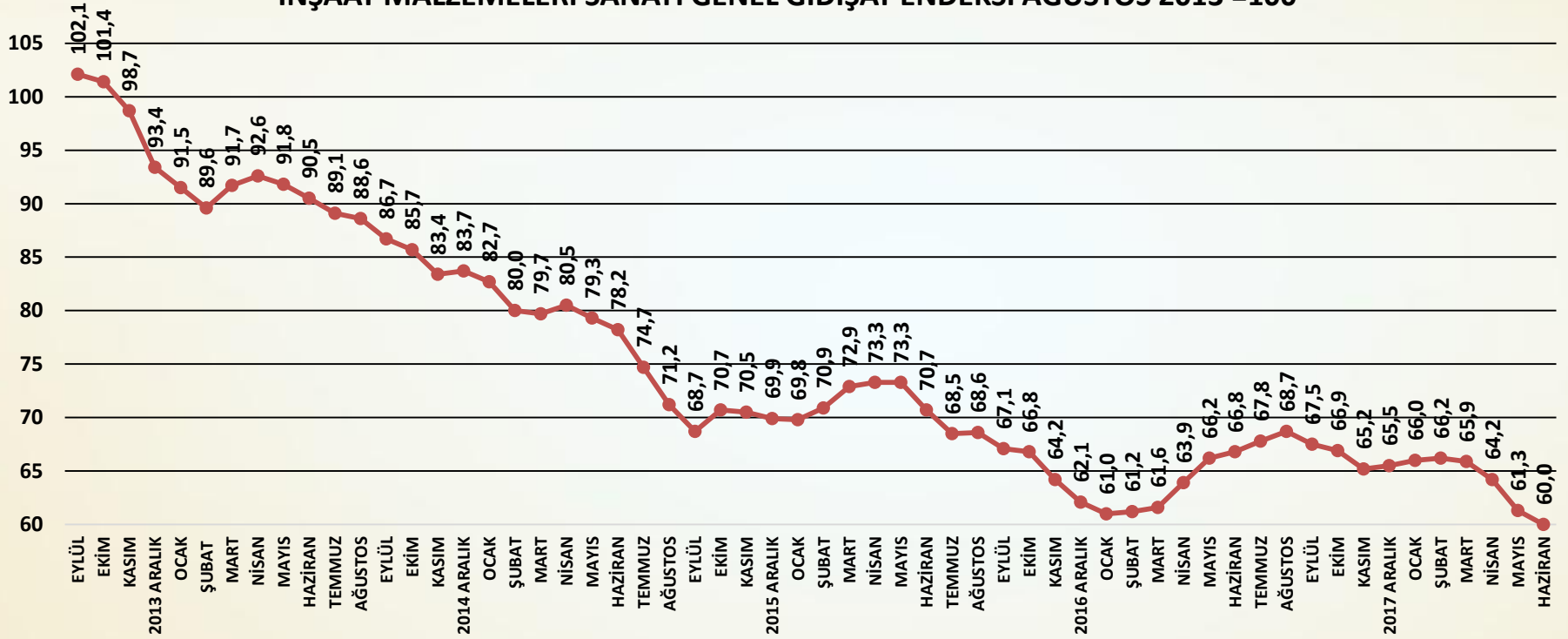
## İNŞAAT SEKTÖRÜ GENEL GİDİŞAT ENDEKSİ AĞUSTOS 2013=100



**SORU:** Bu ay inşaat sektöründe genel gidişata ilişkin görüşünüz bir önceki aydaki görüşünüze göre nasıl değişti?

İnşaat sektörü genel gidişat endeksinde Haziran ayında sınırlı bir gerileme yaşanmıştır.

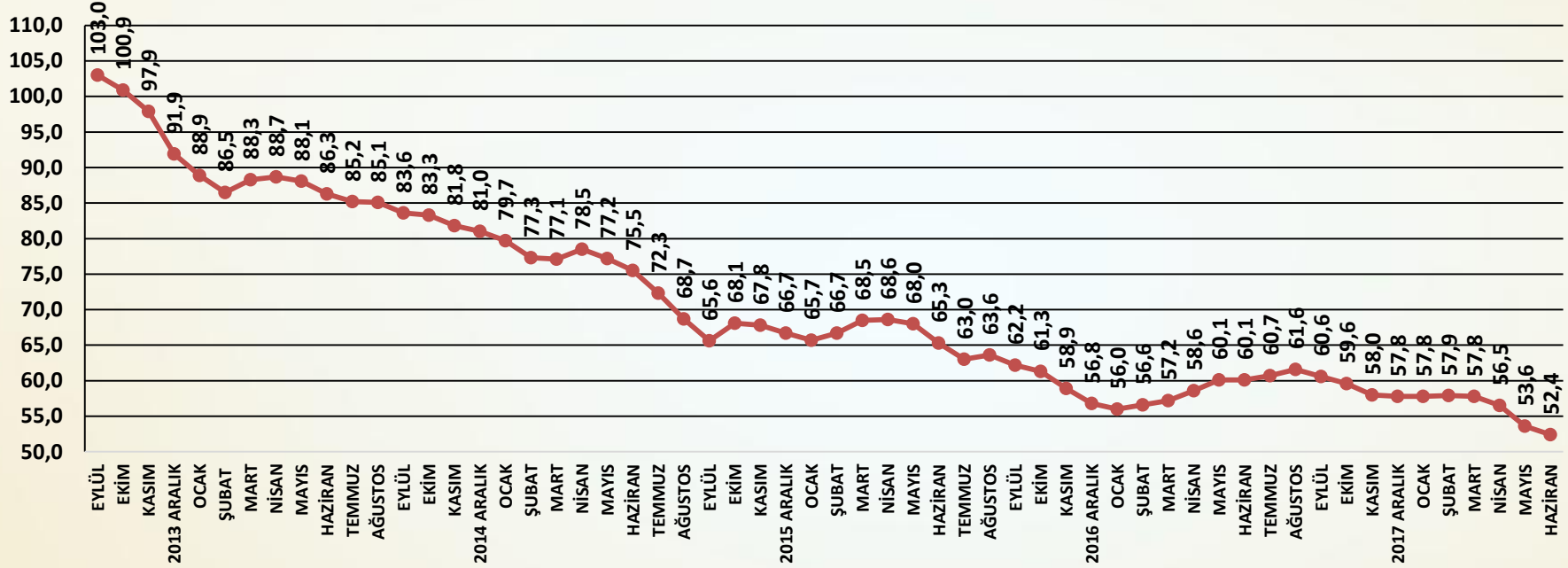
## İNŞAAT MALZEMELERİ SANAYİ GENEL GİDİŞAT ENDEKSİ AĞUSTOS 2013 =100



**SORU:** Bu ay faaliyet gösterdiğiniz inşaat malzemeleri sektöründeki genel gidişata ilişkin görüşünüz bir önceki aydaki görüşünüze göre nasıl değişti?

İnşaat malzemeleri sanayi genel gidişat endeksinde Mayıs ayında keskin şekilde yaşanan gerileme Haziran ayında yavaşlayarak sürmüştür.

## YURTIÇİ PAZARLAR GENEL GİDİŞAT ENDEKSİ 2013 AĞUSTOS=100

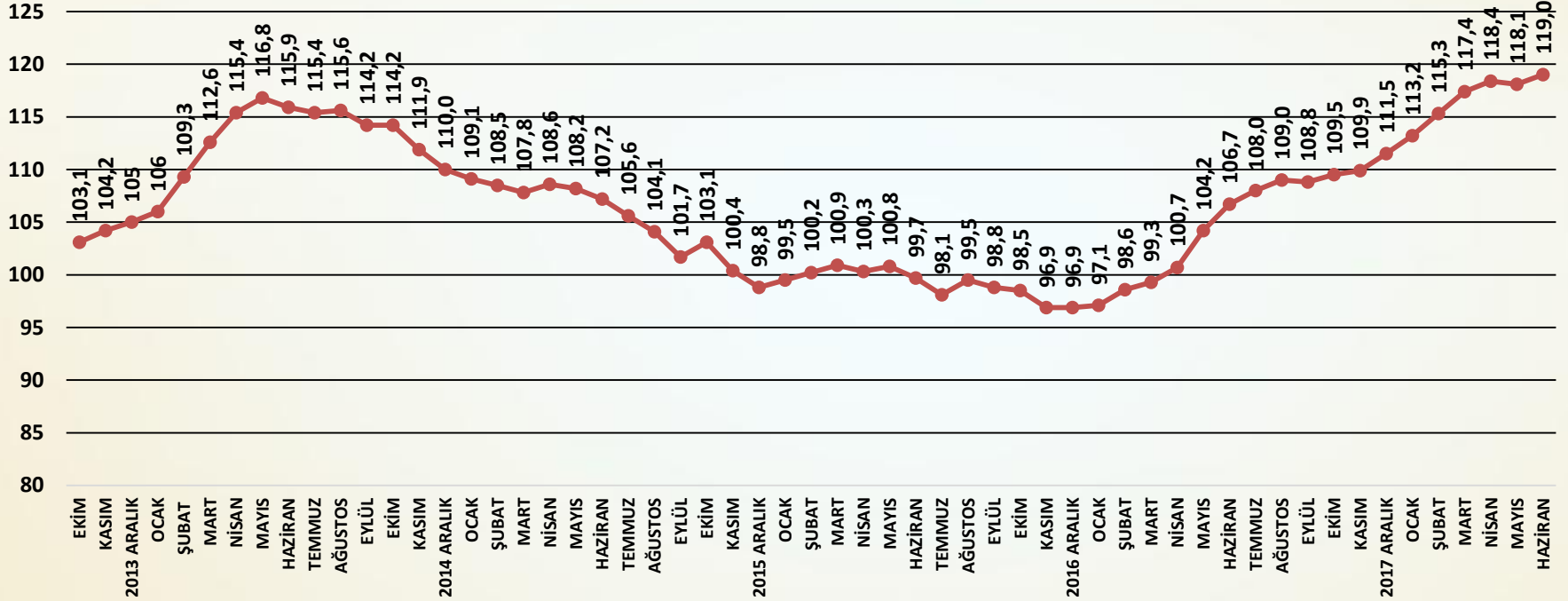


**SORU:** Bu ay yurtiçi pazarlarındaki genel gidişata ilişkin görüşünüz bir önceki aydaki görüşünüze göre nasıl değişti?

Yurtiçi pazarlar genel gidişat endeksi Haziran ayında gerilemiştir.



İHRACAT PAZARLARI GENEL GİDİŞAT ENDEKSİ 2013 AĞUSTOS = 100



**SORU:** Bu ay ihracat pazarlarındaki genel gidişata ilişkin görüşünüz bir önceki aydaki görüşünüze göre nasıl değişti?

İhracat pazarları genel gidişat endeksi Haziran ayında sınırlı bir artış göstermiştir.

ENDEKS

## İNŞAAT MALZEMELERİ SANAYİ ENDEKSLERİ

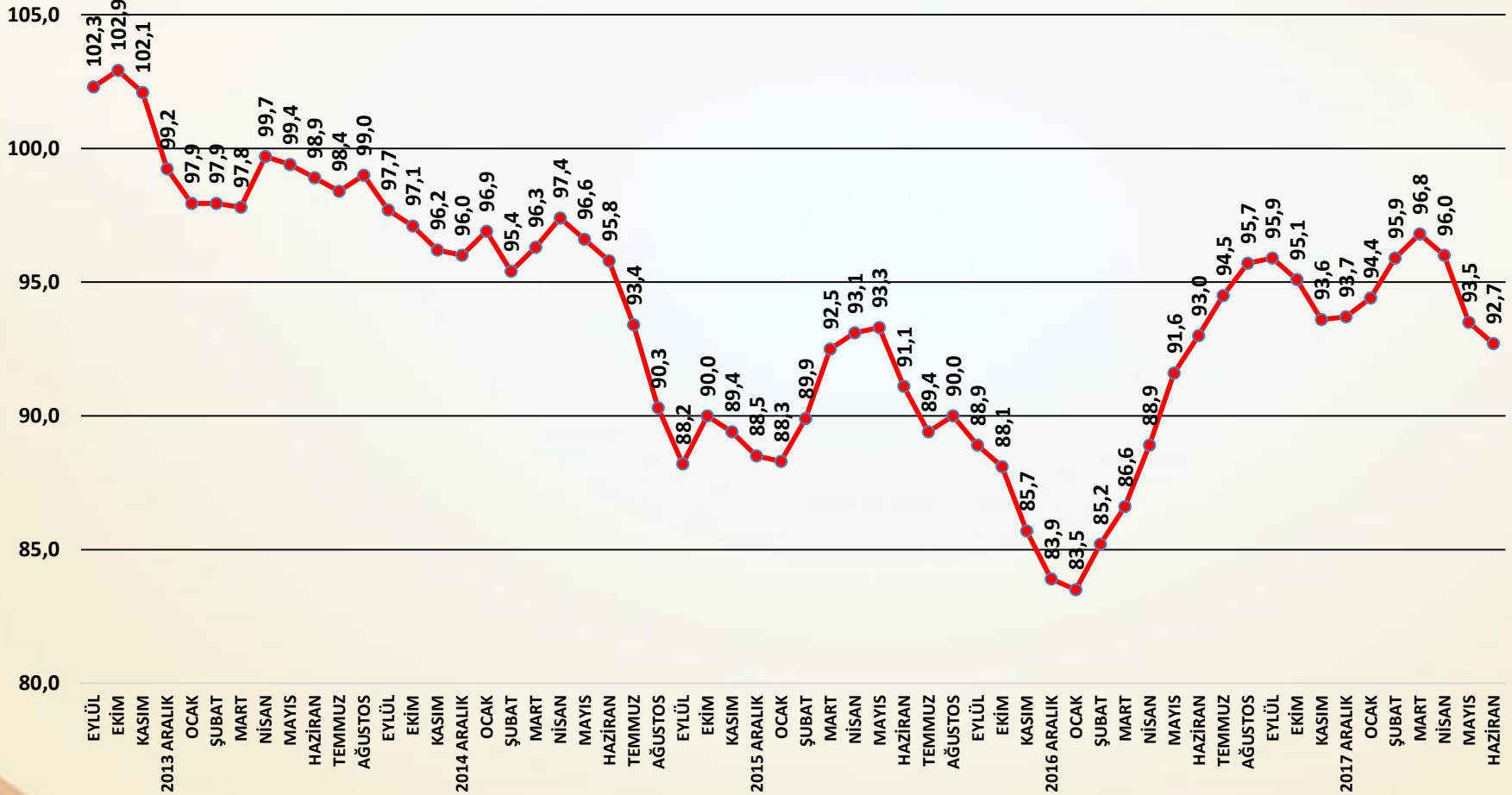


## İNŞAAT MALZEMELERİ SANAYİ ENDEKSLERİ

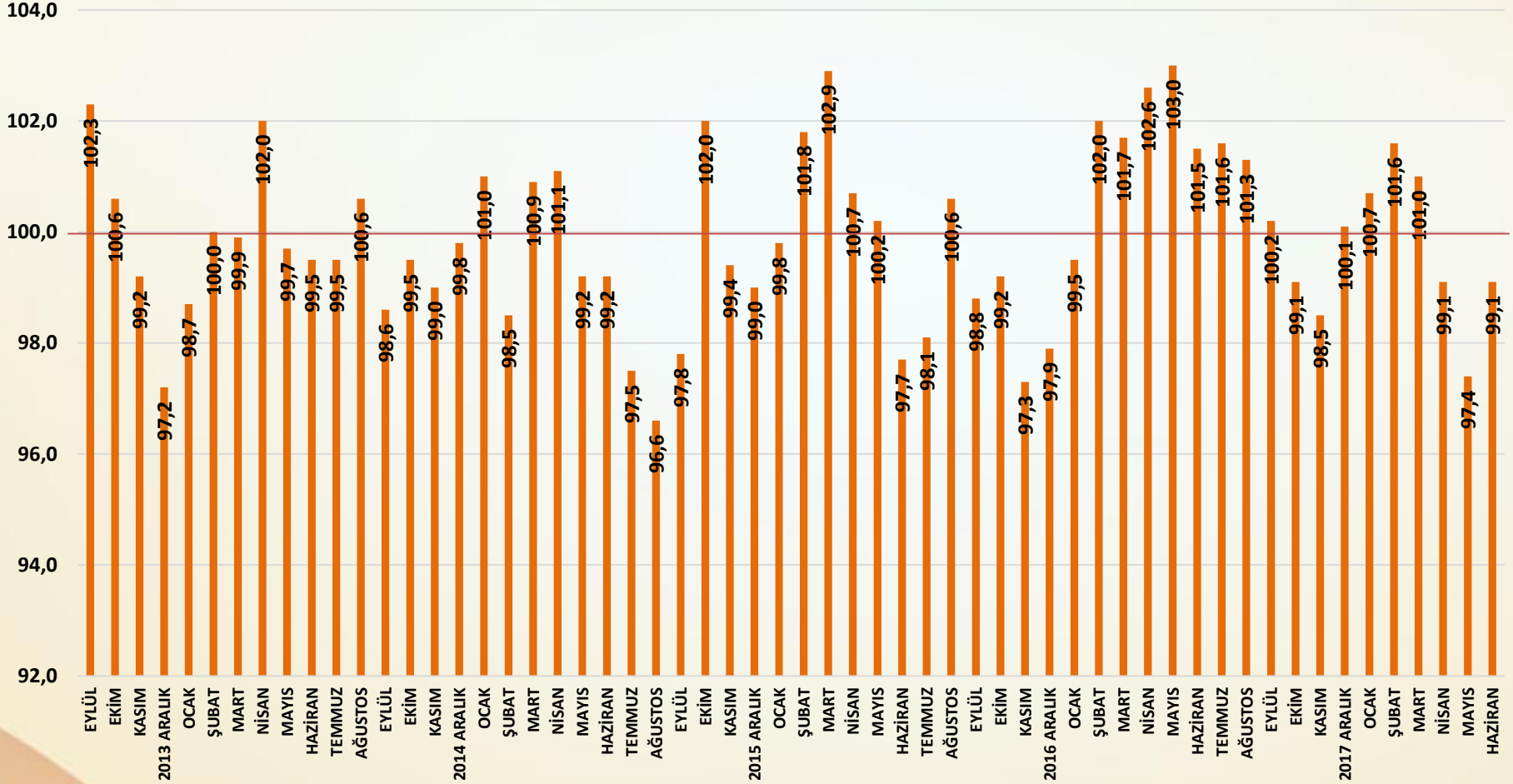
SAYI-43 HAZİRAN 2018

## İNŞAAT MALZEMELERİ SANAYİ BEKLENTİ ENDEKSİ

BEKLENTİ ENDEKSİ AĞUSTOS 2013=100



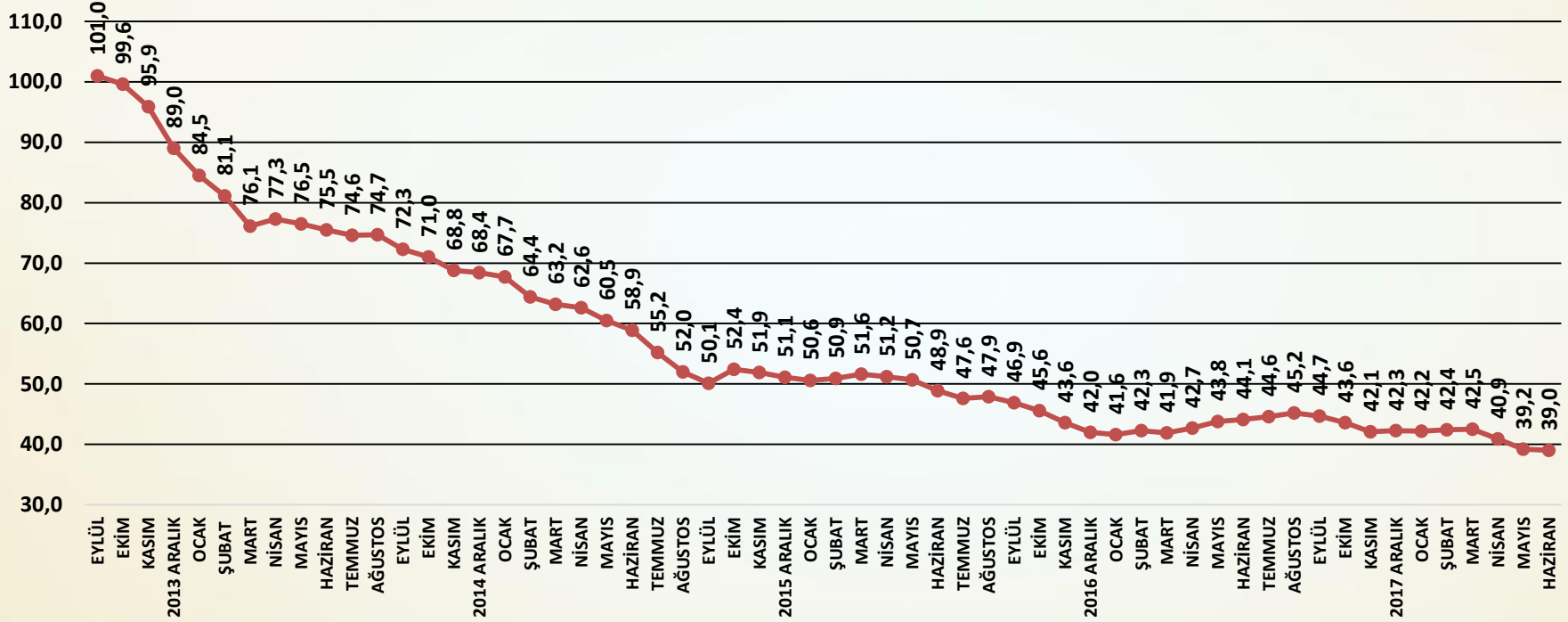
AYLIK BEKLENTİ ENDEKSİ PUANLARI



## Beklenti Endeksi Değerlendirme

- ❑ Erken seçim kararı ile Nisan ayında başlayan beklentilerdeki bozulma Haziran ayında daha sınırlı yaşanmıştır. Faaliyetlerdeki keskin düşüşe ve güven kaybının sürmesine rağmen seçimin yarattığı belirsizliklerin ortadan kalkması ile beklentilerdeki gerileme daha sınırlı gerçekleşmiştir.
- ❑ Beklenti Endeksi Haziran ayında bir önceki aya göre 0,8 puan düşmüştür. Böylece Nisan-Mayıs-Haziran aylarında beklentilerde toplam 4,1 puan gerileme yaşanmıştır. Bu gerileme ile birlikte Haziran ayı beklenti seviyesi geçen yılın aynı döneminin beklenti seviyesinin 0,3 puan altına inmiştir.
- ❑ İnşaat malzemeleri sanayine ilişkin beklentiler Haziran ayında sınırlı ölçüde düşmüştür.
- ❑ Önümüzdeki üç aya ilişkin alınan yurtiçi siparişlerde keskin düşüş devam etmiştir.
- ❑ Önümüzdeki üç aya ilişkin ihracat siparişlerindeki artış Haziran ayında da sürmüştür.
- ❑ Seçim belirsizliğinin ortadan kalkması ile önümüzdeki üç ayın üretim ve istihdam beklentileri de yeniden sınırlı artışlar göstermiştir.
- ❑ Beklentilerde olası bir iyileşme uygulanacak ekonomi politikalarına ve ekonomide alınacak tedbirlere bağlı olacaktır.

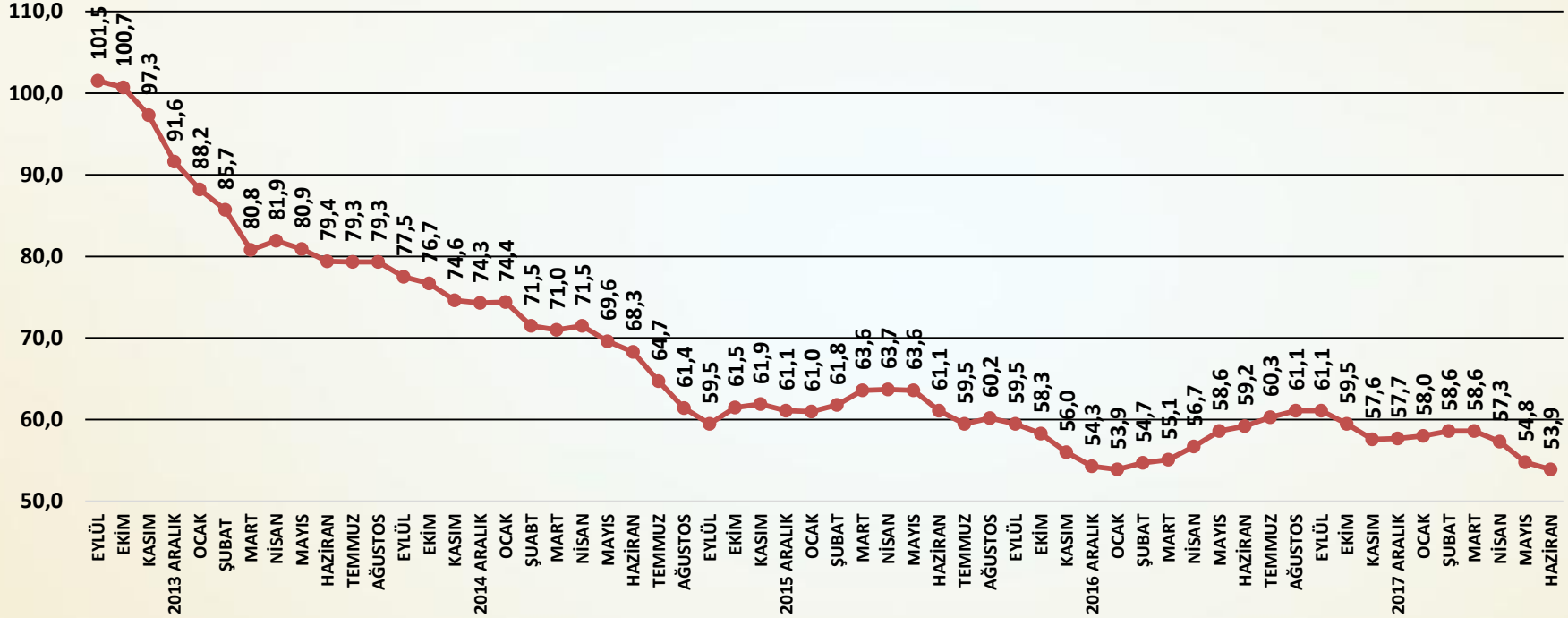
TÜRKİYE EKONOMİSİNE İLİŞKİN ÜÇ AYLIK BEKLENTİ ENDEKSİ AĞUSTOS 2013=100



**SORU:** Önümüzdeki üç ay için, Türkiye ekonomisine ilişkin görüşleriniz bir önceki aydaki görüşlerinize göre nasıl değişti?

Türkiye ekonomisine ilişkin beklentiler Haziran ayında hemen hemen aynı kalmıştır.

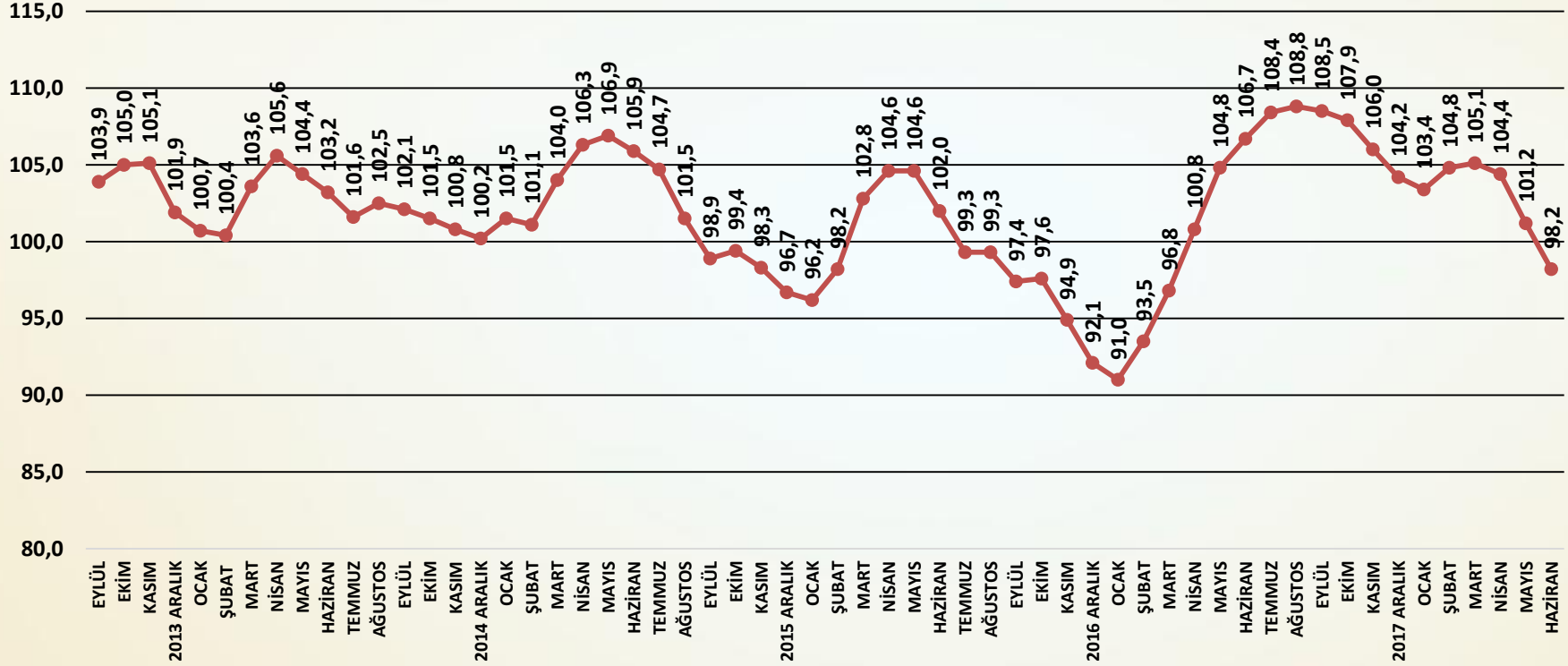
## İNŞAAT MALZEMESİ SANAYİNE İLİŞKİN ÜÇ AYLIK BEKLENTİ ENDEKSİ AĞUSTOS 2013=100



**SORU:** Önümüzdeki üç ay için, faaliyet gösterdiğiniz inşaat malzemeleri sektörüne ilişkin görüşleriniz bir önceki aydaki görüşlerinize göre nasıl değişti?

İnşaat malzemeleri sanayi beklentileri Haziran ayında sınırlı bir gerileme göstermiştir.

ÖNÜMÜZDEKİ ÜÇ AYA İLİŞKİN ALINAN YURTIÇİ SİPARİŞLER ENDEKSİ AĞUSTOS 2013=100

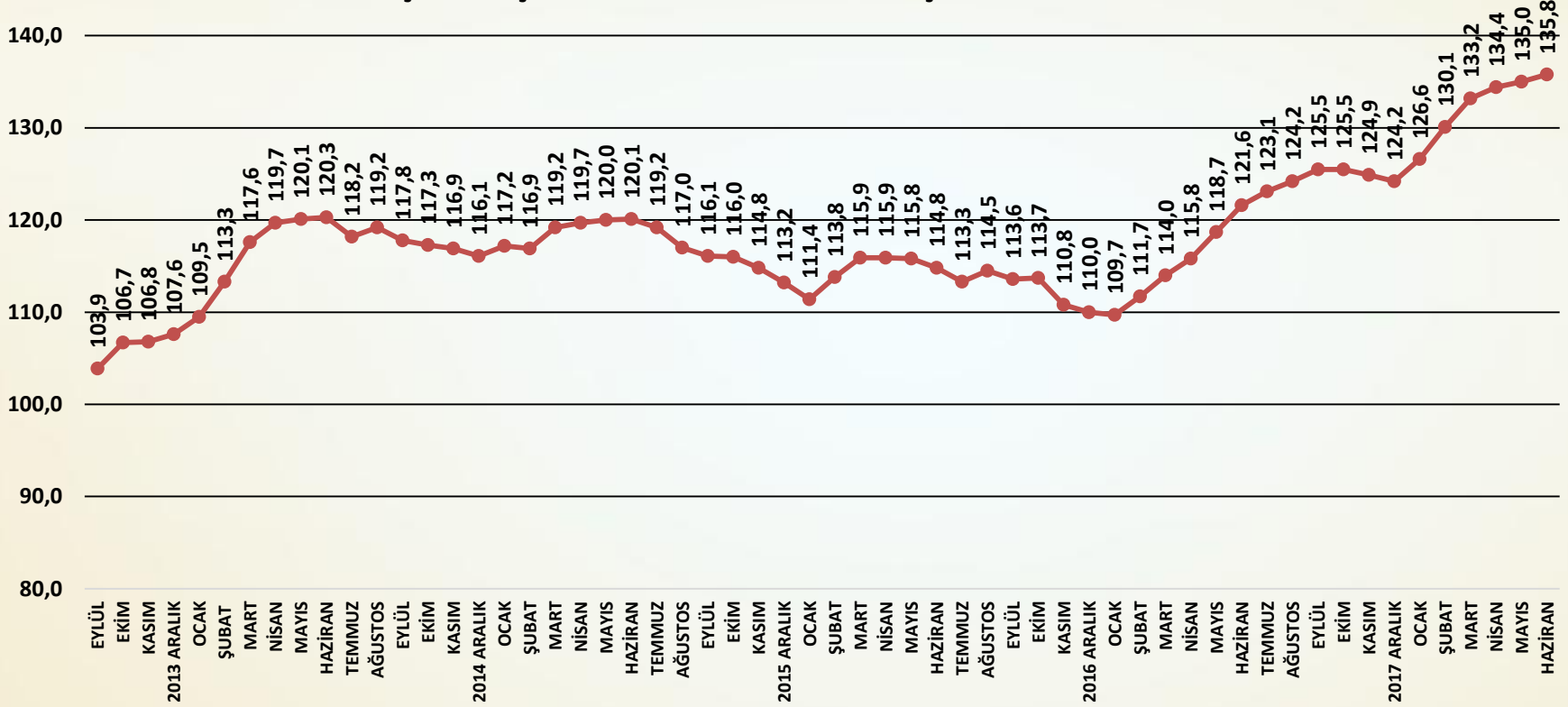


**SORU;** Önümüzdeki üç aya ilişkin alınan yurtiçi siparişleriniz geçen aya göre nasıl değişti?

Alınan yurtiçi siparişlerindeki keskin düşüş Haziran ayında da devam etmiştir.



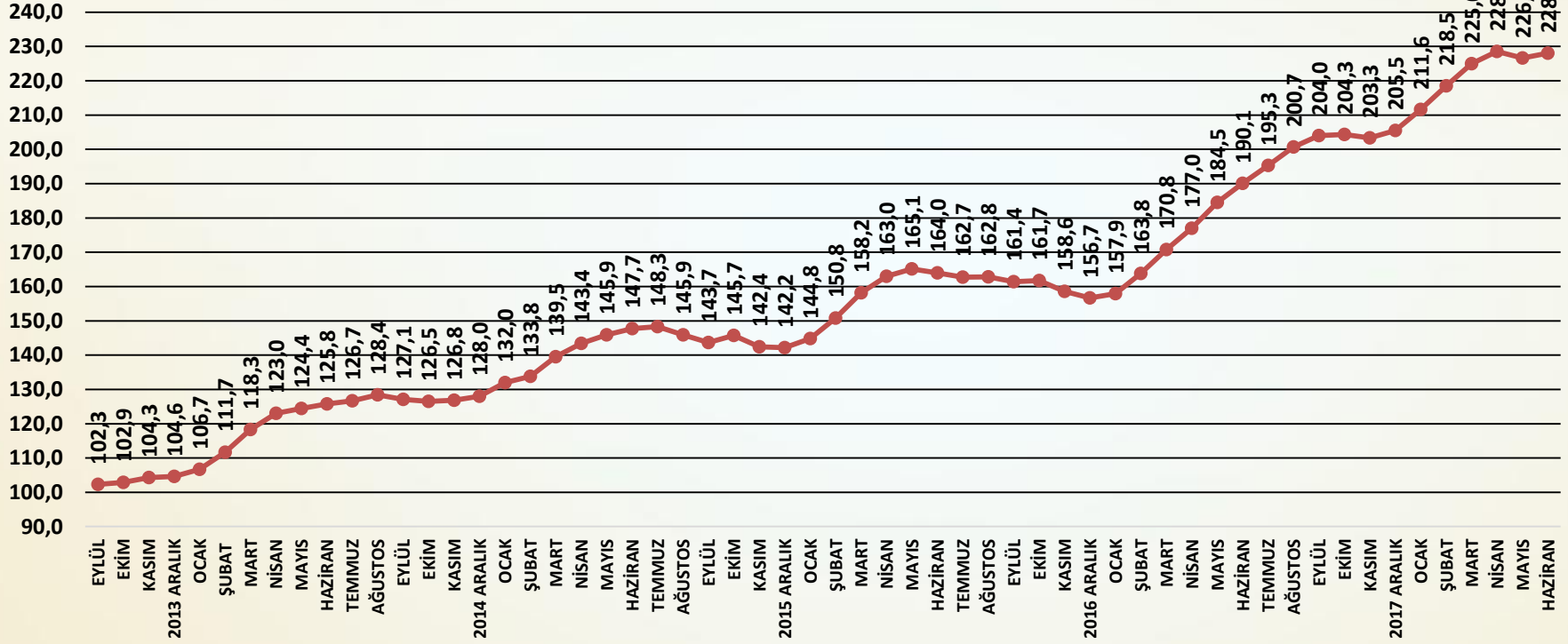
ÖNÜMÜZDEKİ ÜÇ AYA İLİŞKİN ALINAN İHRACAT SİPARİŞLERİ ENDEKSİ AĞUSTOS 2013=100



**SORU;** Önümüzdeki üç aya ilişkin alınan ihracat siparişleriniz geçen aya göre nasıl değişti?

Alınan ihracat siparişlerinde kademeli artış Haziran ayında da sürmüştür.

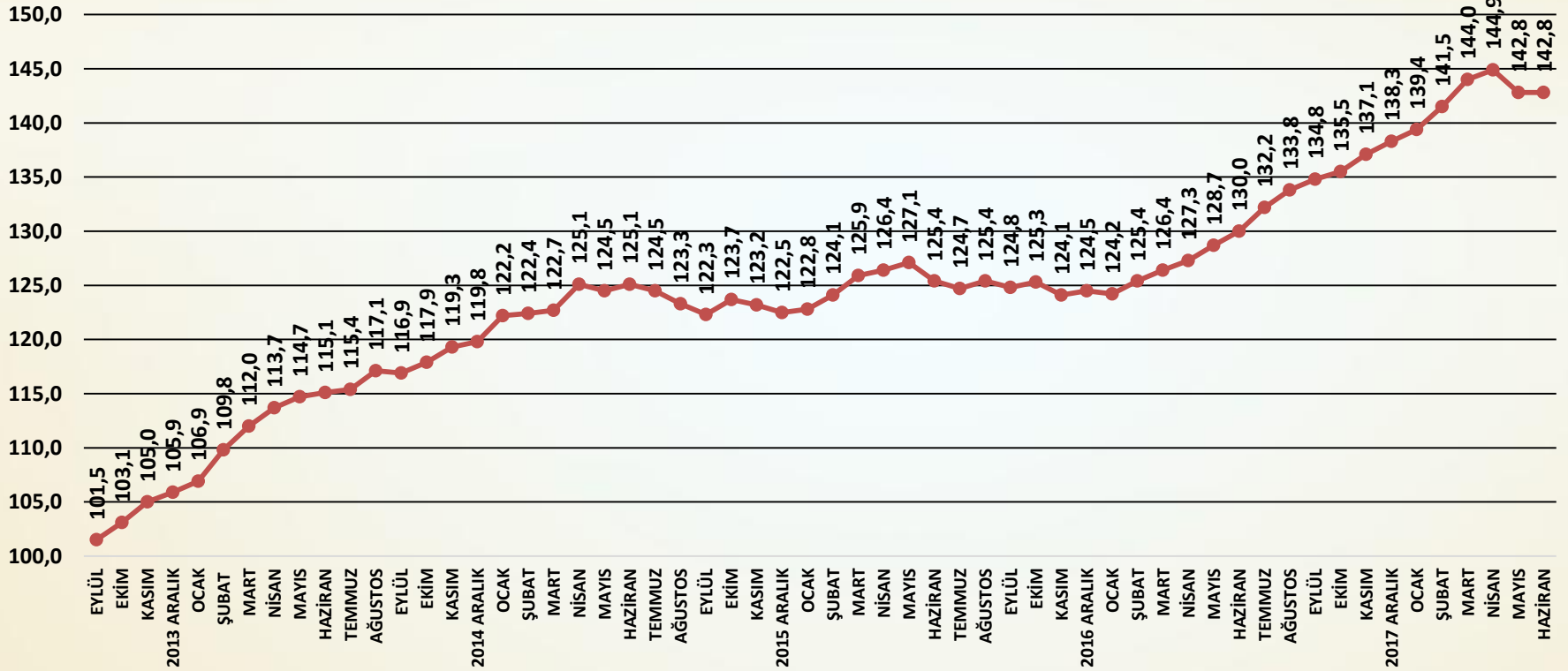
## ÖNÜMÜZDEKİ ÜÇ AYA İLİŞKİN ÜRETİM BEKLENTİSİ ENDEKSİ AĞUSTOS 2013=100



**SORU; Önümüzdeki üç aya ilişkin üretimdeki beklentiniz geçen aya göre nasıl değişti?**

Önümüzdeki üç aya ilişkin üretim beklentilerinde Haziran ayında yeniden bir artış gerçekleşmiştir.

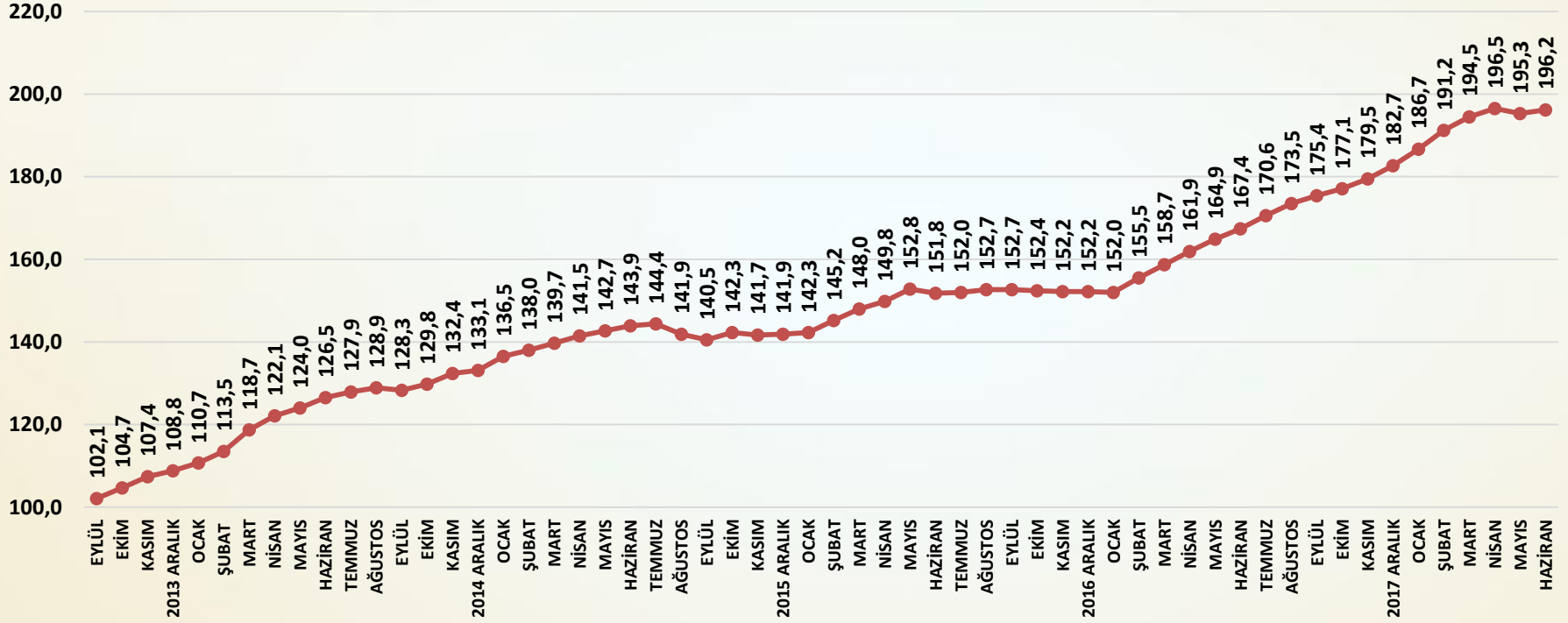
## ÖNÜMÜZDEKİ ÜÇ AYA İLİŞKİN YATIRIM BEKLENTİSİ ENDEKSİ AĞUSTOS 2013=100



**SORU;** Önümüzdeki üç aya ilişkin yeni üretim kapasitesi yatırımlarındaki beklentiniz geçen aya göre nasıl değişti?

Yatırım beklentileri Haziran ayında değişmeyerek aynı kalmıştır.

## ÖNÜMÜZDEKİ ÜÇ AYA İLİŞKİN İSTİHDAM BEKLENTİSİ ENDEKSİ AĞUSTOS 2013=100



**SORU;** Önümüzdeki üç aya ilişkin istihdam beklentiniz geçen aya göre nasıl değişti?

İstihdam beklentileri Haziran ayında sınırlı bir artış göstermiştir.

ENDEKS

## İNŞAAT MALZEMELERİ SANAYİ ENDEKSLERİ



## İNŞAAT MALZEMELERİ SANAYİ ENDEKSLERİ

SAYI-43 HAZİRAN 2018

## İNŞAAT MALZEMELERİ SANAYİ ENDEKSLERİ

İnşaat malzemeleri sanayi endekslerinin amacı;

Türkiye ekonomisinde ve imalat sanayinde üretim, yatırım, istihdam ve ihracat alanlarında çok önemli bir pay alan inşaat malzemeleri sanayindeki;

- Gelişmeleri ve beklentileri yakından izlemek,
- Gelişme ve beklentileri endeksler temelinde düzenlemek,
- Gelişme ve beklentileri öncelikle sektör temsilcileriyle, sonrasında sektörün tüm paydaşları ve ekonomi yönetimiyle ve nihayet kamuoyu ile paylaşmak,
- Böylece sektörün içindeki ve dışındaki tüm aktörler için yol gösterici nitelikte, sürekli ve düzenli bir bilgi seti yaratmaktır.

- ❑ Endeksler için veriler, firmalar ile yapılacak anketler ile toplanmaktadır. Firmalar sektörün genelini önemli ölçüde yansıtan 22 alt sektörden seçilmiş olan 100 firmadır ve anket her ay aynı 100 firma ile yapılmaktadır.
- ❑ Anket ile firmalara üç alt endeks için sorular yöneltilmektedir. Her bir alt endeks için farklı sorular sorulmaktadır. Faaliyet endeksi için 11, güven endeksi için 6, ve beklenti endeksi için 7 soru sorulmaktadır.
- ❑ Sorulara verilen cevaplar içinden aynı kaldı veya değişmedi yanıtları çıkarılmakta, arttı ile azaldı, artacak ile azalacak ve daha iyimserim ile daha kötümserim arasındaki sayısal farklar (artı veya eksi) 10'a bölünerek 100 rakamına eklenmekte veya çıkarılmaktadır.
- ❑ Böylece her ay için bir önceki aya göre soruların cevaplarından üretilen puanlar 90 ile 110 arasında değerler almaktadır.

- ❑ Her alt endeks için sorulan soruların aylık puanları ile çalışmanın başladığı 2013 Ağustos ayı 100 olmak üzere zincir endeksler oluşturulmaktadır. Böylece soru bazında endeksler üretilmektedir.
- ❑ Alt endeksler için ise; öncelikle sorulan sorular sanayi için taşıdıkları önem ağırlıklarına göre ağırlıklandırılmakta, ağırlık puanları toplanmakta ve her ay için alt endeks puanları hesaplanmaktadır.
- ❑ Alt endeksler için daha sonra her ay hesaplanan alt endeks puanları ile çalışmanın başladığı 2013 Ağustos ayı 100 olmak üzere zincir endeksler oluşturulmaktadır. Böylece alt endeksler üretilmektedir.
- ❑ Bileşik endeks ise üç alt endeksin puanlarının ağırlıklandırılması ile hesaplanmaktadır. Önce aylık puanlar hesaplanmakta ve daha sonra yine bu puanlar aracılığı ile 2013 Ağustos ayı 100 olmak üzere bileşik endeks üretilmektedir.



## ENDEKSİ HAZIRLAYAN KURUM

ECONOMY AND STRATEGY CONSULTANCY SERVICES



**ESDH**

EKONOMİ VE STRATEJİ DANIŞMANLIK HİZMETLERİ

## EKONOMİ VE STRATEJİ DANIŞMANLIK HİZMETLERİ

SERGÜL SOKAK, SARAL SİTESİ C.BLOK D.10  
GAYRETTEPE-BEŞİKTAŞ İSTANBUL, TEL 0212 352 87 95

[www.esdh.com.tr](http://www.esdh.com.tr)



İNŞAAT MALZEMELERİ  
SANAYİ ENDEKSLERİ



# İNŞAAT MALZEMELERİ SANAYİ ENDEKSLERİ SAYI-43 HAZİRAN 2018

